

Документ подписан простой электронной подписью

Информация о владельце:

ФИО: Алейник Станислав Николаевич

Должность: Ректор

Дата подписания: 22.06.2023 11:12:27

Уникальный программный ключ:

5258223550ea9fbeb23726a1609b644b33d89f50f29891018191a13517a

**МИНИСТЕРСТВО СЕЛЬСКОГО ХОЗЯЙСТВА РОССИЙСКОЙ ФЕДЕРАЦИИ  
ФЕДЕРАЛЬНОЕ ГОСУДАРСТВЕННОЕ БЮДЖЕТНОЕ ОБРАЗОВАТЕЛЬ-  
НОЕ УЧРЕЖДЕНИЕ ВЫСШЕГО ОБРАЗОВАНИЯ «БЕЛГОРОДСКИЙ ГОСУ-  
ДАРСТВЕННЫЙ АГРАРНЫЙ УНИВЕРСИТЕТ**

**имени В.Я.ГОРИНА»**



УТВЕРЖДАЮ:

Декан инженерного факультета,  
канд.техн.наук, проф. С.В.Стребков

« 24 » 05 2023 г.

**РАБОЧАЯ ПРОГРАММА ДИСЦИПЛИНЫ  
УПРАВЛЕНИЕ ПЕРСОНАЛОМ**

Направление – 35.04.06 Агроинженерия

Направленность (профиль) – Технологии и средства механизации сельского хозяйства

Квалификация – магистр

Год начала подготовки – 2023


п. Майский, 2023

Рабочая программа дисциплины (модуля) составлена с учетом требований:

- Федерального государственного образовательного стандарта высшего образования - магистратура по направлению подготовки 35.04.06 агроинженерия, утвержденного приказом Министерства образования и науки РФ от 26 июля 2017 г. №709;
- порядка организации и осуществления образовательной деятельности по образовательным программам высшего образования – программам бакалавриата, программам специалитета, программам магистратуры, утвержденного приказом Министерства образования и науки РФ от 06.04.2021 № 245;
- профессионального стандарта «Специалист в области механизации сельского хозяйства», утвержденного Министерством труда и социальной защиты Российской Федерации от 2 сентября 2020 года N 555н.


**Составитель:** канд.эконом. наук, доцент Чугай Д.Ю.


**Рассмотрена** на заседании кафедры экономики « 19 » 04 2023г г., протокол № 10

Зав.кафедрой  Е.А. Голованева

**Согласована** с выпускающей кафедрой машин и оборудования в агробизнесе

« 26 » 04 2023 г., протокол № 8-2023

Зав.кафедрой  Макаренко А.Н.

Руководитель основной профессиональной образовательной программы  Рыжков А.В.

## I. ЦЕЛЬ И ЗАДАЧИ ДИСЦИПЛИНЫ

Дисциплина «Управление персоналом» изучает формирование и использование человеческих ресурсов организации.

1.1. **Цель дисциплины-** формирование системы знаний, связанных с целенаправленным воздействием на персонал для обеспечения эффективного функционирования предприятия и удовлетворения потребностей работников.

### 1.2. Задачи:

- усвоение теоретических основ кадрового менеджмента;
- определение места и роли управления персоналом в системе управления предприятием;
- изучение принципов и методов управления персоналом;
- исследование кадрового, информационного, технического и правового обеспечения системы управления персоналом;
- овладение методами анализа кадрового потенциала организации;
- исследование перемещений в организации, работы с кадровым резервом и планирования деловой карьеры;
- получение базовых представлений о подборе персонала и профориентации;
- уяснение технологий подготовки, переподготовки и повышения квалификации персонала;
- изучение процесса адаптации персонала;

## II. МЕСТО ДИСЦИПЛИНЫ В СТРУКТУРЕ ОСНОВНОЙ ПРОФЕССИОНАЛЬНОЙ ОБРАЗОВАТЕЛЬНОЙ ПРОГРАММЫ (ОПОП)

### 2.1. Цикл(раздел) ОПП, к которому относится дисциплина

«Управление персоналом» относится к дисциплинам обязательной части – Б1.0.06 основной общеобразовательной программы

Наименование предшествующих дисциплин, практик, на которых базируется данная дисциплина (модуль)	Философские проблемы и методология науки
--	--

<p><b>Требования к предварительной подготовке обучающихся</b></p>	<p><b>Знать:</b></p> <ul style="list-style-type: none"> <li>• методы управления межличностными отношениями, формирования команд, развития лидерства и исполнительности, выявления талантов, определения удовлетворенности работой</li> <li>• знать структуру персонала</li> <li>• способы делегирования полномочий</li> <li>• виды конфликтов и стрессов</li> <li>• стили руководства командой</li> <li>• способы и методы управления персоналом</li> </ul> <p><b>Уметь:</b></p> <ul style="list-style-type: none"> <li>• решать ситуационные задачи различного типа</li> <li>• разрабатывать командную стратегию по работе коллектива учитывая интересы, особенности поведения и мнения (включая критические) людей с которыми работает / взаимодействует, в т.ч. посредством корректировки своих действий</li> <li>• выявлять лидерство и таланты</li> <li>• ставить задачи организации производства, классифицировать персонал</li> <li>• делегировать полномочия</li> <li>• нейтрализовать стрессы и урегулировать конфликты</li> </ul> <p><b>владеть</b></p> <ul style="list-style-type: none"> <li>• методами поддержания работоспособности персонала</li> <li>• методами построения целей развития производства</li> <li>• видами построения структуры управления персоналом</li> <li>• методами нейтрализации стрессов и урегулирования конфликтов</li> <li>• методам планирования количественной и качественной потребности в персонале</li> <li>• способами разработки командной стратегии</li> </ul>
---	---

Дисциплина является предшествующей для изучения дисциплины Информационное обеспечение профессиональной деятельности

Преподавание курса Управление персоналом неразрывно связано с проведением воспитательной работы со студентами. В связи с этим на практических занятиях рассматриваются вопросы, конфликтов и стрессов, видов адаптации персонала, позволяющие в дальнейшем успешно применять на практике.

### III. ПЕРЕЧЕНЬ ПЛАНИРУЕМЫХ РЕЗУЛЬТАТОВ ОБУЧЕНИЯ ПО ДИСЦИПЛИНЕ, СООТНЕСЕННЫХ С ПЛАНИРУЕМЫМИ РЕЗУЛЬТАТАМИ ОСВОЕНИЯ ОБРАЗОВАТЕЛЬНОЙ ПРОГРАММЫ

Коды компетенций	Формулировка компетенции	Индикаторы достижения компетенции	Планируемые результаты обучения по дисциплине
УК-3	Способен организовать и руководить работой команды, вырабатывая командную стратегию для достижения поставленной цели	<p><b>УК-3.1</b> Разрабатывает командную стратегию по работе коллектива учитывая интересы, особенности поведения и мнения (включая критические) людей с которыми работает / взаимодействует, в т.ч. посредством корректировки своих действий</p> <p><b>УК-3.2</b> Применяет эффективные стили руководства командой для достижения поставленной цели в т.ч. разрабатывая мероприятия по личностному, образовательному и профессиональному росту</p> <p><b>УК -3.3</b> Предвидит результаты (последствия) как личных, так и коллективных действий обладая навыками преодоления возникающих в команде разногласий, споров и конфликтов на основе учета интересов всех сторон</p> <p><b>УК- 3.4</b> Планирует командную работу, распределяет поручения, делегирует полномочия и управляет членами команды</p>	<p><b>Знать:</b> способы и методы управления персоналом  <b>Уметь:</b> Разрабатывать командную стратегию по работе коллектива учитывая интересы, особенности поведения и мнения (включая критические) людей с которыми работает / взаимодействует, в т.ч. посредством корректировки своих действий  <b>Владеть:</b> способами разработки командной стратегии</p> <p><b>Знать:</b> Стили руководства командой  <b>Уметь:</b> решать ситуационные задачи различного типа;  <b>Владеть:</b> методам планирования количественной и качественной потребности в персонале</p> <p><b>Знать:</b> виды конфликтов и стрессов  <b>Уметь:</b> нейтрализовать стрессы и урегулировать конфликты  <b>Владеть:</b> методами нейтрализации стрессов и урегулирования конфликтов</p> <p><b>Знать:</b> способы делегирования полномочий  <b>Уметь:</b> делегировать полномочия  <b>Владеть:</b> способами делегирования полномочий</p>
ОПК-6	Способен управлять коллективами и организовывать процессы производства.	<b>ОПК 6.2</b> Определяет задачи персонала структурного подразделения, исходя из целей и стратегии организации	<p><b>Знать:</b> знать структуру персонала  <b>Уметь:</b> ставить задачи организации производства, классифицировать персонал  <b>Владеть:</b> методами построения</p>

		<p><b>ОПК -6.3</b> Применяет методы управления межличностными отношениями, формирования команд, развития лидерства и исполнительности, выявления талантов, определения удовлетворенности работой</p>	<p>ния целей развития производства</p> <p><b>Знать:</b> методы управления межличностными отношениями, формирования команд, развития лидерства и исполнительности, выявления талантов, определения удовлетворенности работой</p> <p><b>Уметь:</b> развивать лидерство и выявлять таланты</p> <p><b>Владеть:</b> методами управления межличностными отношениями, формирования команд, развития лидерства и исполнительности, выявления талантов, определения удовлетворенности работой</p>
--	--	--	--

#### IV. ОБЪЕМ, СТРУКТУРА, СОДЕРЖАНИЕ ДИСЦИПЛИНЫ, ВИДЫ УЧЕБНОЙ РАБОТЫ И ФОРМЫ КОНТРОЛЯ ЗНАНИЙ

##### 4.1. Распределение объема учебной работы по формам обучения

Вид работы (в соответствии с учебным планом)	Объем учебной работы, час	
	Очная	Заочная
<b>Формы обучения</b> (вносятся данные по реализуемым формам)		
<b>Семестр изучения дисциплины</b>	<b>2</b>	<b>2</b>
Общая трудоемкость, всего, час	<b>108</b>	<b>108</b>
зачетные единицы	3	3
<b>1. Контактная работа</b>		
<b>1.1. Контактная аудиторная работа (всего)</b>	<b>26,25</b>	<b>14,75</b>
В том числе:		
Лекции ( <i>Лек</i> )	10	4
Лабораторные занятия ( <i>Лаб</i> )		
Практические занятия ( <i>Пр</i> )	16	4
Установочные занятия ( <i>УЗ</i> )		2
Предэкзаменационные консультации ( <i>Конс</i> )		
Текущие консультации ( <i>ТК</i> )		4,5
Зачет ( <i>КЗ</i> )	0,25	0,25
Экзамен ( <i>КЭ</i> )		
Выполнение курсовой работы (проекта) ( <i>КНKP</i> )	-	
Выполнение контрольной работы ( <i>ККН</i> )	-	
<b>1.3. Контактная внеаудиторная работа (контроль)</b>	<b>17</b>	<b>4</b>
<b>2. Самостоятельная работа обучающихся (всего)</b>	<b>64,75</b>	<b>89,25</b>
в том числе:		
Самостоятельная работа по проработке лекционного материала	6	16
Самостоятельная работа по подготовке к лабораторно-практи-	14	20

ческим занятиям		
Работа над темами (вопросами), вынесенными на самостоятельное изучение	20,75	28
Самостоятельная работа по видам индивидуальных заданий: подготовка реферата (контрольной работы)	12	26
Подготовка к зачету	10	9,25

#### 4.2 Общая структура дисциплины и виды учебной работы

Наименование модулей и разделов дисциплины	Объемы видов учебной работы по формам обучения, час							
	Очная форма обучения				Заочная форма обучения			
	Всего	Лекции	Лабораторно-практич. занятия	Самостоятельная работа	Всего	Лекции	Лабораторно-практич. занятия	Самостоятельная работа
<b>Модуль 1. «Формирование персонала»</b>	<b>42</b>	<b>4</b>	<b>8</b>	<b>30</b>	<b>44</b>	<b>2</b>	<b>2</b>	<b>40</b>
1. Человеческие ресурсы трудовой деятельности	14	2	2	10	16	1		15
2. Высвобождение персонала	16	2	4	10	16	1		15
<i>Итоговое занятие по модулю 1</i>	12		2	10	12		2	10
<b>Модуль 2. «Использование персонала»</b>	<b>48,75</b>	<b>6</b>	<b>8</b>	<b>34,75</b>	<b>53,25</b>	<b>2</b>	<b>2</b>	<b>49,25</b>
1. Развитие персонала организации	14	2	2	10	13	1		12
2. Организация труда персонала	14	2	2	10	13	1		12
3. Использование персонала	12	2	2	8	13		1	12
<i>Итоговое занятие по модулю 2</i>	8,75		2	6,75	14,25		1	13,25
<i>Текущие консультации</i>								4,5
<i>Установочные занятия</i>								2
<i>Промежуточная аттестация</i>				0,25				0,25
<i>Контактная аудиторная работа (всего)</i>	26,25	10	16	-	8	4	4	
<i>Контактная внеаудиторная работа (всего)</i>				17				4
<i>Самостоятельная работа (всего)</i>				64,75				89,25
<i>Общая трудоемкость</i>				108				108

#### 4.3 Содержание дисциплины

Наименование и содержание модулей и разделов дисциплины
<b>Модуль 1. «Формирование персонала организации»</b>
1. Человеческие ресурсы трудовой деятельности
1.1 Классификация персонала как инструмент управления в организации
1.2. Формирование критериев отбора персонала
1.3. Технология подбора, отбора и найма персонала
<b>2. Высвобождение персонала</b>
2.1. Мобильность персонала и текучесть кадров
2.2. Факторы текучести кадров
2.3. Ротация персонала
2.4. Сокращение персонала
Итоговое занятие по модулю 1

<b>Наименование и содержание модулей и разделов дисциплины</b>
<b>Модуль 2. «Использование персонала»</b>
<b>1. Развитие персонала организации</b>
1.1. Трудовой потенциал работника
1.2. Обучение персонала
1.3. Управление карьерой персонала
1.4. Формирование кадрового резерва руководства организации
<b>2. Организация труда персонала</b>
2.1. Сущность и задачи организации труда персонала.
2.2. Научная организация труда
2.3. Содержание и принципы научной организации труда
2.4. Организация управленческого труда
2.5. Мотивация и стимулирование трудовой деятельности персонала
<b>3. Использование персонала</b>
3.1. Оценка персонала
3.2. Критерии оценки персонала
3.3. Показатели и методы оценки персонала
4. Нетрадиционные методы оценки персонала
<i>Итоговое занятие по модулю 2</i>

## **V. ОЦЕНКА ЗНАНИЙ И ФОНД ОЦЕНОЧНЫХ СРЕДСТВ ДЛЯ ПРОВЕДЕНИЯ ТЕКУЩЕГО КОНТРОЛЯ ЗНАНИЙ И ПРОМЕЖУТОЧНОЙ АТТЕСТАЦИИ ОБУЧАЮЩИХСЯ ПО ДИСЦИПЛИНЕ**

### **5.1. Формы контроля знаний, рейтинговая оценка и формируемые компетенции (очная форма обучения)**

№ п/п	Наименование рейтингов, модулей и блоков	Формируемые компетенции	Объем учебной работы				Форма контроля знаний	Количество баллов (min)	Количество баллов (max)
			Общая трудоемкость	Лекции	Лаб.-практ. занятия	Самост. работа			
<b>Всего по дисциплине</b>		<b>УК-3, ОПК-6</b>	<b>108</b>	<b>10</b>	<b>16</b>	<b>64,75</b>	<b>зачет</b>	<b>50</b>	<b>100</b>
<i>I. Рубежный рейтинг</i>							Сумма баллов за модули	<b>30</b>	<b>60</b>
<b>Модуль 1. «Формирование персонала организации»</b>		<b>УК-3,1 УК-3,2 ОПК-6.2</b>	<b>42</b>	<b>4</b>	<b>8</b>	<b>30</b>		<b>14</b>	<b>24</b>
1	Человеческие ресурсы трудовой деятельности		14	2	2	10	Тест-контроль по теме, доклады с презентацией	6	10



2.	Высвобождение персонала		16	2	4	10	Тест-контроль по теме доклады с презентацией	6	10
Итоговый контроль знаний по темам модуля 1			12		2	10	Итоговое тестирование, решение задач	2	4
<b>Модуль 2. «Использование персонала»</b>		<b>УК-3,3 УК-3.4 ОПК-6.3</b>	<b>48,75</b>	<b>6</b>	<b>8</b>	<b>34,75</b>		<b>16</b>	<b>36</b>
1.	Развитие персонала организации		14	2	2	10	Тест-контроль по теме, доклады с презентацией	4	10
2.	Организация труда персонала		14	2	2	10	Тест-контроль по теме доклады с презентацией	4	10
3.	Использование персонала		12	2	2	8	Тест-контроль по теме , решение задач	6	12
Итоговый контроль знаний по темам модуля 2.			8,75		2	6,75	Итоговое тестирование, решение задач	2	4
<b>II. Творческий рейтинг</b>								<b>2</b>	<b>5</b>
<b>III. Рейтинг личностных качеств</b>								<b>3</b>	<b>10</b>
<b>IV. Рейтинг сформированности прикладных практических требований</b>								<b>+</b>	<b>+</b>
<b>V. Промежуточная аттестация</b>							<b>зачет</b>	<b>15</b>	<b>25</b>

## 5.2. Оценка знаний студента

### 5.2.1. Основные принципы рейтинговой оценки знаний

Оценка знаний по дисциплине осуществляется согласно Положению о балльно-рейтинговой системе оценки обучения в ФГБОУ Белгородского ГАУ.

Уровень развития компетенций оценивается с помощью рейтинговых баллов.

Рейтинги	Характеристика рейтингов	Максимум баллов
Рубежный	Отражает работу студента на протяжении всего периода изучения дисциплины. Определяется суммой баллов, которые студент получит по результатам изучения каждого модуля.	60

Творческий	Результат выполнения студентом индивидуального творческого задания различных уровней сложности, в том числе, участие в различных конференциях и конкурсах на протяжении всего курса изучения дисциплины.	5
Рейтинг личностных качеств	Оценка личностных качеств обучающихся, проявленных ими в процессе реализации дисциплины (модуля) (дисциплинированность, посещаемость учебных занятий, сдача вовремя контрольных мероприятий, ответственность, инициатива и др.)	10
Рейтинг сформированности прикладных практических требований	Оценка результата сформированности практических навыков по дисциплине (модулю), определяемый преподавателем перед началом проведения промежуточной аттестации и оценивается как «зачтено» или «не зачтено».	+
Промежуточная аттестация	Является результатом аттестации на окончательном этапе изучения дисциплины по итогам сдачи зачета или экзамена. Отражает уровень освоения информационно-теоретического компонента в целом и основ практической деятельности в частности.	25
Итоговый рейтинг	Определяется путём суммирования всех рейтингов	100

Итоговая оценка компетенций студента осуществляется путём автоматического перевода баллов общего рейтинга в стандартные оценки:

Не зачтено	Зачтено	Зачтено	Зачтено
менее 51 балла	51-67 баллов	67,1-85 баллов	85,1-100 баллов

### 5.2.2. Критерии оценки знаний студента на зачете

Оценка «зачтено» на зачете определяется на основании следующих критериев:

- студент усвоил взаимосвязь основных понятий дисциплины и их значение для приобретаемой профессии, при этом проявил творческие способности в понимании, изложении и использовании учебно-программного материала;
- студент демонстрирует полное знание учебно-программного материала, успешно выполнил предусмотренные в программе задания, усвоил основную литературу, рекомендованную в программе;
- студент показал систематический характер знаний по дисциплине и способность к их самостоятельному пополнению и обновлению в ходе дальнейшей учебной работы и профессиональной деятельности.

Оценка «не зачтено» на зачете определяется на основании следующих критериев:

- студент допускает грубые ошибки в ответе на зачете и при выполнении заданий, при этом не обладает необходимыми знаниями для их устранения под руководством преподавателя;

- студент демонстрирует проблемы в знаниях основного учебно-программного материала, допускает принципиальные ошибки в выполнении предусмотренных программой заданий;
- студент не может продолжать обучение или приступить к профессиональной деятельности по окончании вуза без дополнительных занятий по соответствующей дисциплине.

**5.3. Фонд оценочных средств. Типовые контрольные задания или иные материалы, необходимые для оценки формируемых компетенций по дисциплине** (приложение 2)

## **VI. УЧЕБНО-МЕТОДИЧЕСКОЕ И ИНФОРМАЦИОННОЕ ОБЕСПЕЧЕНИЕ ДИСЦИПЛИНЫ**

### **6.1 Основная литература**

1. Кибанов, А. Я. Управление персоналом : учебник / А.Я. Кибанов. - 1. - Москва : Издательский Центр РИОР, 2020. - 288 с. - ISBN 978-5-369-00151-6 : <http://znanium.com/catalog/document/?pid=1047094&id=356047>
2. Кибанов, А. Я. Управление персоналом организации : учебник / А.Я. Кибанов. - 4, доп. и перераб. - Москва : ООО "Научно-издательский центр ИНФРА-М", 2020. - 695 с. - ISBN 978-5-16-003671-7. - ISBN 978-5-16-100653-5 : <http://znanium.com/catalog/document/?pid=1092145&id=358348>

### **6.2. Дополнительная литература**

1. Кибанов, А. Я. Управление персоналом организации: Практикум : учебное пособие / А.Я. Кибанов. - 2, перераб. и доп. - Москва : ООО "Научно-издательский центр ИНФРА-М", 2020. - 365 с. - ISBN 978-5-16-001973-4. - ISBN 978-5-16-102209-2 : <http://znanium.com/catalog/document/?pid=1062401&id=356170>
2. Худобина Г.И., Добрунова А.И., Дорофеев А.Ф. Управление персоналом: Практикум ГРИФ УМО / Г.И. Худобина, А.И. Добрунова, А.Ф. Дорофеев. - Белгородская с-х академия, , 2012 - 205 с
3. Егоршин А. П. Основы управления персоналом: Учебное пособие / А.П. Егоршин. - 3-е изд., перераб. и доп. - М.: ИНФРА-М, 2011. - 352 с.: 60x90 1/16. - (Высшее образование). (переплет) ISBN 978-5-16-004165-0 <http://znanium.com/bookread2.php?book=247976>
3. Управление персоналом: Магистерская программа "Управление персоналом организации" (вариат. учеб. дисц.): Учеб. пос. / ГУУ; Под ред. проф. А.Я. Кибанова - М.: НИЦ ИНФРА-М, 2013 - 256с. - (ВО: Магистр.). <http://znanium.com/bookread2.php?book=411608>

#### **6.2.1. Периодические издания**

1. Журнал «Кадровое дело» - <http://www.kdelo.ru>

2. Журнал «Работа с персоналом» - <http://www.hr-journal.ru>
3. Журнал «Кадровая служба и управление персоналом предприятия» - <http://www.delopress.ru>
4. Журнал «Кадры предприятия» - <http://www.kapr.ru/articles/2003/11/3110.html>
5. Журнал «Управление развитием персонала» - <http://grebennikon.ru/journal-25.html> или - <http://www.vsetreningi.ru/magazine/grebennikov-personal-management>
6. Журнал «Кадровик. Управление персоналом» - <http://www.profmedia.by/pub/man>

### **6.3. Учебно-методическое обеспечение самостоятельной работы обучающихся по дисциплине**

Самостоятельная работа обучающихся заключается в инициативном поиске информации о наиболее актуальных проблемах, которые имеют большое практическое значение и являются предметом научных дискуссий в рамках изучаемой дисциплины.

Самостоятельная работа планируется в соответствии с календарными планами рабочей программы по дисциплине и в методическом единстве с тематикой учебных аудиторных занятий.

#### **6.3.1. Методические указания по освоению дисциплины**

1. Худобина Г.И. Управление персоналом : учебное пособие для студентов, обучающихся по направлениям подготовки 35.04.06 –Агроинженерия Г. И. Худобина ; Белгородский ГАУ. - Белгород : Белгородский ГАУ, 2017. - 202 с. - 113.25 р. - текст : электронный. ББК С823.

2. Худобина Г.И., Добрунова А.И., Дорофеев А.Ф. Управление персоналом: Практикум ГРИФ УМО /Г.И. Худобина, А.И. Добрунова, А.Ф. Дорофеев.- Белгородская с-х академия, , 2012 - 205 с

3. Худобина Г.И., Добрунова А.И. и др. Формирование эффективной системы управления персоналом организации (монография / Г. И. Худобина [и др.] ; ред. А. И. Добрунова ; Белгородский ГАУ. - Белгород : Белгородский ГАУ, 2017. - 364 с.

4. Положение о единых требованиях к контролю и оценке результатов обучения: Методические рекомендации по практическому применению модульно-рейтинговой системы обучения. /Бреславец П.И., Акинчин А.В., Добрунова А.И., Дронов В.В., Казаков К.В., Пастухов А.Г., Стребков С.В., Трубочанинова Н.С., Черных А.И. –Белгород: Изд-во Белгородской ГСХА, 2009. - 19 с.

5. УМК по дисциплине «Управление персоналом» – Режим доступа: <https://www.do.belgau.edu.ru> логин, пароль

Вид учебных занятий	Организация деятельности студента
Лекция	Написание конспекта лекций: кратко, схематично, последовательно фиксировать основные положения, выводы, формулировки, обобщения; пометить важные мысли, выделять ключевые слова, термины. Проверка терминов, понятий с помощью энциклопедий, словарей, справочников с выписыванием толкований в тетрадь. Обозначить вопросы, термины, материал, который вызывает трудности, пометить и попытаться найти ответ в рекомендуемой литературе. Если самостоятельно не удастся разобраться в материале, необходимо сформулировать вопрос и задать преподавателю на консультации, на практическом занятии.
Лабораторно-практические занятия	Проработка рабочей программы, уделяя особое внимание целям и задачам структуре и содержанию дисциплины. Конспектирование источников. Работа с конспектом лекций, подготовка ответов к контрольным вопросам, просмотр рекомендуемой литературы, работа с текстом (методика полевого опыта), решение задач по алгоритму и решение ситуационных задач Прослушивание аудио- и видеозаписей по заданной теме.
Самостоятельная работа	<p>Знакомство с электронной базой данных кафедры морфологии и физиологии, основной и дополнительной литературой, включая справочные издания, зарубежные источники, конспект основных положений, терминов, сведений, требующих для запоминания и являющихся основополагающими в этой теме. Составление аннотаций к прочитанным литературным источникам и др. Решение ситуационных задач по своему индивидуальному варианту, в которых обучающемуся предлагают осмыслить реальную профессионально-ориентированную ситуацию, необходимую для решения данной проблемы.</p> <p>Тестирование - система стандартизированных заданий, позволяющая автоматизировать процедуру измерения уровня знаний и умений обучающегося.</p> <p>Контрольная работа - средство проверки умений применять полученные знания для решения задач определенного типа по теме или разделу.</p>
Подготовка к зачету	При подготовке к зачету необходимо ориентироваться на конспекты лекций, рекомендуемую литературу, полученные навыки по решению ситуационных задач

### 6.3.2. Видеоматериалы

Учебные видеоматериалы и видеокейсы

1. Массовый подбор персонала
2. Проблема найма бывшего сотрудника

3. Материальное стимулирование персонала
4. Нематериальное стимулирование персонала
5. Проведение собеседования при найме персонала

#### **6.4 Ресурсы информационно-телекоммуникационной сети «Интернет», современные профессиональные базы данных, информационные справочные системы**

1. <http://www.gks.ru/> (сайт Федеральной служба государственной статистики РФ Росстата РФ)
2. <http://firstedu.ru/zhurnaly/chelovek-i-trud/> (сайт журнала «Человек и труд»)
3. [www.ilo.ru](http://www.ilo.ru) (официальный сайт Международной организации труда)
4. Журнал «Кадровое дело» – [www.kdelo.ru](http://www.kdelo.ru)
5. Журнал «Кадры предприятия» – <http://www.kapr.ru/>
6. Журнал «Мотивация и оплата труда» – <https://grebennikon.ru/journal-24.html>
7. Журнал «Персонал-микс» <https://www.cfin.ru/press/pmix/> .
8. Журнал «Труд и социальные отношения» – <http://id.atiso.ru/journal>
9. on-line HR- journal. – <http://www.hr-journal.ru>.
10. Портал «Сообщество менеджеров Экзекьютив» – [www.e-executive.ru](http://www.e-executive.ru).
11. Российское образование. Федеральный портал <http://www.edu.ru>
12. Центральная научная сельскохозяйственная библиотека <http://www.cnsnb.ru/>
13. Российская государственная библиотека <http://www.rsl.ru>
14. Научная электронная библиотека eLIBRARY.RU– Режим доступа: <http://elibrary.ru/defaultx.asp>
15. Справочно – правовая система КонсультантПлюс/ <http://www.consultant.ru/>
16. Справочно – правовая система Гарант/ <http://www.garant.ru/>

#### **VII. МАТЕРИАЛЬНО-ТЕХНИЧЕСКОЕ ОБЕСПЕЧЕНИЕ ДИСЦИПЛИНЫ**

##### **7.1. Помещения, укомплектованные специализированной мебелью, оснащенные оборудованием и техническими средствами обучения, служащими для представления учебной информации большой аудитории**

Учебная аудитория для проведения занятий лекционного типа № 1**	Специализированная мебель на 100 посадочных мест. Рабочее место преподавателя: 2 стола, стул, кафедра-трибуна напольная, доска меловая настенная. Набор демонстрационного оборудования: проектор EPSON; экран для проектора с электроприводом ScreenMedia; ноутбук Asus 15.6"; 2 акустические колонки Microlab. жалюзи-2 шт., система видеонаблюдения
Учебная аудитория для проведения занятий семинарского типа, групповых и индивидуальных консультаций, текущего контроля и промежуточной аттестации № 233**	Специализированная мебель для обучающихся на 30 посадочных мест. Рабочее место преподавателя: стол, стул, кафедра-трибуна напольная, доска меловая настенная, комплект компьютерной техники (системный блок, монитор, клавиатура, мышь) с возможностью подключения к Интернету и обес-

	<p>печением доступа в электронную информационно-образовательную среду Белгородского ГАУ.</p> <p>Набор демонстрационного оборудования: мультимедийный проектор Optoma DLP Texas Instruments, настенный рулонный экран для проектора Screen Media, 2 акустические колонки Defender.</p> <p>Информационные стенды (планшеты настенные).</p>
<p>Помещения для самостоятельной работы с возможностью подключения к Интернету и обеспечением доступа в электронную информационно-образовательную среду Белгородского ГАУ (читальные залы библиотеки)***</p>	<p>Читальный зал №1 (010-012)</p> <ul style="list-style-type: none"> <li>- Специализированная мебель;</li> <li>- комплект компьютерной техники в сборе (системный блок: Asus P4BGL-MX\Intel Celeron, 1715 MHz\256 МБ PC2700 DDR SDRAM\ST320014A (20 Гб, 5400 RPM, Ultra-ATA/100)\ NEC CD-ROM CD-3002A\Intel(R) 82845G/GL/GE/PE/GV Graphics Controller, монитор: Proview 777(N) / 786(N) [17" CRT], клавиатура, мышь.) в количестве 10 единиц с возможностью подключения к сети Интернет и обеспечения доступа в электронную информационно-образовательную среду Белгородского ГАУ;</li> <li>- неттоп Intel NUC BOXNUC8I13VEN2,i3 8109U, 3.6 GHz, 4Gb DDR4/3;</li> <li>- Экран Lumien Control LMC-100110 (305*229)/2;</li> <li>- мультимедийный-проектор Epson EB-X39/2;</li> <li>- акустическая система SVEN SPS-635;</li> <li>- микшерный пульт SOUNDKING MIX02AU;</li> <li>- вокальный динамический микрофон VOLTA DM-b58</li> </ul> <p>Читальный зал №2 (009-011)</p> <ul style="list-style-type: none"> <li>- Специализированная мебель;</li> <li>- комплект компьютерной техники в сборе (системный блок: Intel 000001101340596/10; монитор: SAMSUNG 000001101340591/100</li> <li>- настенный плазменный телевизор SAMSUNG PS50C450B1 Black HD (диагональ 127 см);</li> <li>- аудиовидео кабель HDMI</li> </ul>
<p>Помещение для хранения и профилактического обслуживания учебного оборудования №214**</p>	<p>Стол 2-х тумбовый-3шт, стулья полумягкие деревянные-1шт, стулья полумягкие металлические-2шт, тумбочка-2шт, шкаф книжный со стеклом -2шт, шкаф плат.двух дверный-1шт, сейф-1шт, компьютер в комплекте-1шт, принтер-1шт, ноутбук-2шт, жалюзи-1шт.</p> <p>Рабочее место лаборанта: компьютер (системный блок, монитор клавиатура мышь), МФУ BROTHER (принтер, сканер, ксерокс).</p>

## 7.2. Комплект лицензионного программного обеспечения

<p>Учебная аудитория для проведения занятий лекционного типа № 1**</p>	<p>MS Windows WinStrtr 7 Acdmc Legalization RUS OPL NL. Договор №180 от 12.02.2011. Срок действия лицензии – бессрочно; MS Office Std 2010 RUS OPL NL Acdmc. Договор №180 от 12.02.2011. Срок действия лицензии – бессрочно; Anti-virus Kaspersky Endpoint Security для бизнеса (Сублицензионный договор №УТУЦ7873/2.1.22.1832 от 03.11.2022) – 522 лицензия. Срок действия лицензии – 1 год</p>
<p>Учебная аудитория для проведения занятий семинарского типа, групповых и индивидуальных консультаций, текущего контроля и промежуточной аттестации № 233**</p>	<p>MS Windows WinStrtr 7 Acdmc Legalization RUS OPL NL. Договор №180 от 12.02.2011. Срок действия лицензии – бессрочно; MS Office Std 2010 RUS OPL NL Acdmc. Договор №180 от 12.02.2011. Срок действия лицензии – бессрочно; Anti-virus Kaspersky Endpoint Security для бизнеса (Сублицензионный договор №УТУЦ7873/2.1.22.1832 от 03.11.2022) – 522 лицензия. Срок действия лицензии – 1 год</p>

<p>Помещения для самостоятельной работы с возможностью подключения к Интернету и обеспечением доступа в электронную информационно-образовательную среду Белгородского ГАУ (читальные залы библиотеки)***</p>	<p>MS Windows WinStrtr 7 Acdmc Legalization RUS OPL NL. Договор №180 от 12.02.2011. Срок действия лицензии – бессрочно; MS Office Std 2010 RUS OPL NL Acdmc. Договор №180 от 12.02.2011. Срок действия лицензии – бессрочно; Anti-virus Kaspersky Endpoint Security для бизнеса (Сублицензионный договор №УТУЦ7873/2.1.22.1832 от 03.11.2022) – 522 лицензия. Срок действия лицензии – 1 год. Информационно правовое обеспечение "Гарант" (для учебного процесса). Договор №ЭПС-12-119 от 01.09.2012. Срок действия - бессрочно. СПС КонсультантПлюс: Версия Проф. Консультант Финансист. КонсультантПлюс: Консультации для бюджетных организаций. Договор от 01.01.2017. Срок действия - бессрочно.</p>
<p>Помещение для хранения и профилактического обслуживания учебного оборудования №214**</p>	<p>MS Windows WinStrtr 7 Acdmc Legalization RUS OPL NL. Договор №180 от 12.02.2011. Срок действия лицензии – бессрочно; MS Office Std 2010 RUS OPL NL Acdmc. Договор №180 от 12.02.2011. Срок действия лицензии – бессрочно; Anti-virus Kaspersky Endpoint Security для бизнеса (Сублицензионный договор №УТУЦ7873/2.1.22.1832 от 03.11.2022) – 522 лицензия. Срок действия лицензии – 1 год</p>

### **7.3. Электронно-библиотечные системы и электронная информационно-образовательная среда обеспечивающие одновременный доступ не менее 25 процентов обучающихся по программе бакалавриата:**

– ЭБС «ZNANIUM.COM», договор на оказание услуг № 525эбс – 4.1.22.1836 с Обществом с ограниченной ответственностью «ЗНАНИУМ» от 03.11.2022

– ЭБС «AgriLib», дополнительное соглашение № 1 от 31.01.2020/33 к Лицензионному договору №ПДД 3/15 на предоставление доступа к электронно-библиотечной системе ФГБОУ ВПО РГАЗУ от 15.01.2015

– ЭБС «Лань», договор №1-14-2022 с Обществом с ограниченной ответственностью «Издательство Лань» от 26.09.2022

– ЭБС «Руконт», договор №ДС-284 от 15.01.2016 с открытым акционерным обществом «ЦКБ»БИБКОМ», с обществом с ограниченной ответственностью «Агентство «Книга-Сервис».

### **7.4. Места проведения практической подготовки**

Практическая подготовка в форме практических занятий предусматривает участие обучающихся в выполнении отдельных элементов работ, связанных с будущей профессиональной деятельностью.

Практическая подготовка в форме практических занятий осуществляется в структурных подразделениях Университета: в планово-финансовом отделе.

В ходе практической подготовки в форме практических занятий обучающиеся на примере конкретных видов работ закрепляют знания по основным элементам организации заработной платы; выбор способа формирования заработной платы, форм системы оплаты труда, перечня доплат и надбавок, критериев премирования.

Каждый обучающийся принимает участие в разработке положения об оплате труда, положения о премировании.



## **VIII. ОСОБЕННОСТИ ОСВОЕНИЯ ДИСЦИПЛИНЫ (МОДУЛЯ) ДЛЯ ИНВАЛИДОВ И ЛИЦ С ОГРАНИЧЕННЫМИ ВОЗМОЖНОСТЯМИ ЗДОРОВЬЯ**

В случае обучения в университете инвалидов и лиц с ограниченными возможностями здоровья учитываются особенности психофизического развития, индивидуальные возможности и состояние здоровья таких обучающихся.

Образование обучающихся из числа инвалидов и лиц с ограниченными возможностями здоровья может быть организовано как совместно с другими обучающимися, так и в отдельных группах. Обучающиеся из числа лиц с ограниченными возможностями здоровья обеспечены печатными и (или) электронными образовательными ресурсами в формах, адаптированных к ограничениям их здоровья. Обучение инвалидов осуществляется также в соответствии с индивидуальной программой реабилитации инвалида (при наличии).

Для лиц с ограниченными возможностями здоровья по слуху возможно предоставление учебной информации в визуальной форме (краткий конспект лекций; тексты заданий). На аудиторных занятиях допускается присутствие ассистента, а также сурдопереводчиков и (или) тифлосурдопереводчиков. Текущий контроль успеваемости осуществляется в письменной форме: обучающийся письменно отвечает на вопросы, письменно выполняет практические задания. Доклад (реферат) также может быть представлен в письменной форме, при этом требования к содержанию остаются теми же, а требования к качеству изложения материала (понятность, качество речи, взаимодействие с аудиторией и т. д.) заменяются на соответствующие требования, предъявляемые к письменным работам (качество оформления текста и списка литературы, грамотность, наличие иллюстрационных материалов и т.д.). Промежуточная аттестация для лиц с нарушениями слуха проводится в письменной форме, при этом используются общие критерии оценивания. При необходимости время подготовки к ответу может быть увеличено.

Для лиц с ограниченными возможностями здоровья по зрению университетом обеспечивается выпуск и использование на учебных занятиях альтернативных форматов печатных материалов (крупный шрифт или аудиофайлы) а также обеспечивает обучающихся надлежащими звуковыми средствами воспроизведения информации (диктофонов и т.д.). Допускается присутствие ассистента, оказывающего обучающемуся необходимую техническую помощь. Текущий контроль успеваемости осуществляется в устной форме. При проведении промежуточной аттестации для лиц с нарушением зрения тестирование может быть заменено на устное собеседование по вопросам.

Для лиц с ограниченными возможностями здоровья, имеющих нарушения опорно-двигательного аппарата материально-технические условия университета обеспечивают возможность беспрепятственного доступа обучающихся в учебные помещения, а также пребывания в них (наличие пандусов,

поручней, расширенных дверных проемов, лифтов; наличие специальных кресел и других приспособлений). На аудиторных занятиях, а также при проведении процедур текущего контроля успеваемости и промежуточной аттестации лицам с ограниченными возможностями здоровья, имеющим нарушения опорно-двигательного аппарата могут быть предоставлены необходимые технические средства (персональный компьютер, ноутбук или другой гаджет); допускается присутствие ассистента (ассистентов), оказывающего обучающимся необходимую техническую помощь (занять рабочее место, передвигаться по аудитории, прочитать задание, оформить ответ, общаться с преподавателем).