

Документ подписан простой электронной подписью  
Информация о владельце:  
ФИО: Алейник Станислав Николаевич  
Должность: Ректор  
Дата подписания: 08.04.2024 18:11:19  
Уникальный программный ключ:  
5258223550ea9fbeb23726a1609b644b33d8986ab6255891f288f913a1351fae

МИНИСТЕРСТВО СЕЛЬСКОГО ХОЗЯЙСТВА РОССИЙСКОЙ ФЕДЕРАЦИИ  
ФЕДЕРАЛЬНОЕ ГОСУДАРСТВЕННОЕ БЮДЖЕТНОЕ ОБРАЗОВАТЕЛЬНОЕ  
УЧРЕЖДЕНИЕ ВЫСШЕГО ОБРАЗОВАНИЯ  
«БЕЛГОРОДСКИЙ ГОСУДАРСТВЕННЫЙ АГРАРНЫЙ УНИВЕРСИТЕТ ИМЕНИ В.Я.ГОРИНА»

Факультет среднего профессионального образования

Утверждаю:  
Декан факультета СПО  
Ф.В. Бражник  
\_\_\_\_\_ 2018 г.



**ПРОГРАММА  
ПРОИЗВОДСТВЕННОЙ ПРАКТИКИ**  
(по профилю специальности)

ПМ 03. Хранение, транспортировка и реализация продукции животноводства

Специальность 36.02.02 Зоотехния (базовый уровень)

п. Майский, 2018

03

Программа разработана в соответствии с Федеральным законом от 29.12.2012 г. N 273-ФЗ "Об образовании в Российской Федерации", с приказом Министерства образования и науки РФ от 14.06.2013 г. N464 «Об утверждении Порядка организации и осуществления образовательной деятельности по образовательным программам среднего профессионального образования», приказом Министерства образования и науки РФ от 18.04.2013 г. N291 «Об утверждении Положения о практике обучающихся, осваивающих основные профессиональные образовательные программы среднего профессионального образования», ФГОС СПО по специальности 36.02.02 Зоотехния

(базовый уровень), «Положением о практике обучающихся, осваивающих основные образовательные программы Белгородского государственного аграрного университета им. В.Я. Горина».

**Организация - разработчик:** ФГБОУ ВО Белгородский ГАУ

**Разработчик(и):** ст. преподаватель канд. биол. н.  
Шевченко А.И.

**Рассмотрена** на заседании кафедры общей и гостевой зоотехнии

«29» 06 2018 г., протокол № 19а

Зав. кафедрой  Шветцов Н.Н.  
(подпись) (Ф.И.О.)


**Рассмотрена** на заседании кафедры технологии производства и переработки свиноводческой продукции

«25» 06 2018 г., протокол № 11

Зав. кафедрой  Сидоровская Н.А.  
(подпись) (Ф.И.О.)


**Одобрена** методической комиссией технологического факультета


«02» 04 2018 г., протокол № 4-18

Председатель методической комиссии  Ордина Н.Б.  
(подпись) (Ф.И.О.)

**Согласована:**

И.о. генерального директора  
ЗАО «Краснояржский бройлер»

 А.В. Быченко  
Подпись



«28» 06 2018 г.

## СОДЕРЖАНИЕ

1. ЦЕЛИ И ЗАДАЧИ ПРОИЗВОДСТВЕННОЙ ПРАКТИКИ ПО ПРОФЕССИОНАЛЬНОМУ МОДУЛЮ	4
2. ОРГАНИЗАЦИЯ И ПОРЯДОК ПРОВЕДЕНИЯ ПРОИЗВОДСТВЕННОЙ ПРАКТИКИ	5
3. ТРЕБОВАНИЯ К СТУДЕНТУ ПРИ ПРОХОЖДЕНИИ ПРАКТИКИ	6
4. ОБЯЗАННОСТИ РУКОВОДИТЕЛЯ ПРАКТИКИ	7
5. СОДЕРЖАНИЕ ПРОИЗВОДСТВЕННОЙ ПРАКТИКИ	7
6. СОСТАВЛЕНИЕ ОТЧЕТА ПО ПРОИЗВОДСТВЕННОЙ ПРАКТИКЕ	9
7. ПРИЛОЖЕНИЯ	10

# 1. ЦЕЛИ И ЗАДАЧИ ПРОИЗВОДСТВЕННОЙ ПРАКТИКИ ПО ПРОФЕССИОНАЛЬНОМУ МОДУЛЮ

«Хранение, транспортировка и реализация продукции животноводства»

## 1.1. Область применения рабочей программы

Рабочая программа производственной практики (далее - программа) – является частью ППССЗ в соответствии с ФГОС по специальности СПО 36.02.02 ЗООТЕХНИЯ (базовый уровень) в составе профессионального модуля Хранение, транспортировка и реализация продукции животноводства в части освоения вида профессиональной деятельности (ВПД): - Хранение, транспортировка и реализация продукции животноводства и соответствующих профессиональных компетенций (ПК):

ПК 3.1. Выбирать способы и методы закладки продукции животноводства на хранение.

ПК 3.2. Подготавливать объекты для хранения продукции животноводства к эксплуатации.

ПК 3.3. Контролировать состояние продукции животноводства в период хранения.

ПК 3.4. Проводить подготовку продукции животноводства к реализации и ее транспортировку.

ПК 3.5. Реализовывать продукцию животноводства.

## 1.2. Цели и задачи производственной практики – требования к результатам производственной практики:

Практика имеет целью комплексное освоение обучающимися вида профессиональной деятельности: Хранение, транспортировка и реализация продукции животноводства, формирование соответствующих ВПД общих и профессиональных компетенций, *опыта практической работы*:

- анализа условий хранения и транспортировки продукции животноводства;
- определения качества продукции животноводства при хранении.

## 1.3. Результаты производственной практики

Результатом производственной практики является получение практического опыта в овладении обучающимися вида профессиональной деятельности *Хранение, транспортировка и реализация продукции животноводства*, в том числе профессиональными (ПК) и общими (ОК) компетенциями:

Код	Наименование результата обучения
ПК 3.1.	Выбирать способы и методы закладки продукции животноводства на хранение.
ПК 3.2.	Подготавливать объекты для хранения продукции животноводства к эксплуатации.
ПК 3.3.	Контролировать состояние продукции животноводства в период хранения.
ПК 3.4.	Проводить подготовку продукции животноводства к реализации и ее транспортировку.
ПК 3.5.	Реализовывать продукцию животноводства.
ОК 1.	Понимать сущность и социальную значимость своей будущей профессии, проявлять к ней устойчивый интерес.
ОК 2.	Организовывать собственную деятельность, выбирать типовые методы и способы выполнения профессиональных задач, оценивать их эффективность и качество.
ОК 3.	Принимать решения в стандартных и нестандартных ситуациях и нести за них ответственность.
ОК 4.	Осуществлять поиск и использование информации, необходимой для эффективного выполнения профессиональных задач, профессионального и личностного развития.
ОК 5.	Использовать информационно-коммуникационные технологии в профессиональной деятельности.
ОК 6.	Работать в коллективе и команде, эффективно общаться с коллегами, руководством, потребителями.
ОК 7.	Брать на себя ответственность за работу членов команды (подчиненных), результат выполнения заданий.
ОК 8.	Самостоятельно определять задачи профессионального и личностного развития, заниматься самообразованием, осознанно планировать повышение квалификации.
ОК 9.	Ориентироваться в условиях частой смены технологий в профессиональной деятельности.

## **2. ОРГАНИЗАЦИЯ И ПОРЯДОК ПРОВЕДЕНИЯ ПРОИЗВОДСТВЕННОЙ ПРАКТИКИ**

Производственная практика проводится в соответствии с учебным планом. Сроки проведения практики устанавливаются в соответствии с графиком учебного процесса. Продолжительность производственной практики 2 недели (72 часа).

Распределение студентов по местам прохождения практики определяется кафедрой практического и проектного обучения Белгородского ГАУ на основании заключенных договоров с базовыми учреждениями.

Студенты направляются на практику на основании приказа Ректора университета.

Производственная практика проходит на предприятиях и в организациях по профилю данной специальности и имеет своей целью изучить отдельные виды работ по профилю специальности в условиях производства.

Возможно направление на практику в индивидуальном порядке на основании заявки от организаций (учреждений, органов), предоставленной студентом на кафедру производственного и проектного обучения в установленные сроки.

За неделю до начала практики проводится установочная конференция (собрание студентов), на которой студентам разъясняются цели и задачи практики, даются методические советы по выполнению программы практики, обращается внимание на содержание и форму отчетной документации, представляемой студентами на защиту практики, выдаются направления на практику, дневник и программа практики

### **3. ТРЕБОВАНИЯ К СТУДЕНТУ ПРИ ПРОХОЖДЕНИИ ПРАКТИКИ**

#### **До начала практики студент обязан:**

- ознакомиться с методическими и инструктивными материалами о практике и пройти собеседование у группового руководителя практики;
- принять участие в установочной конференции (собрании студентов);

#### **Во время прохождения практики студент обязан:**

- максимально использовать отведенное для практики время, в установленные сроки, в полном объеме и с высоким качеством выполнять все задания предусмотренные программой практики;
- соблюдать правила внутреннего трудового распорядка и иные нормативные правовые акты, определяющие порядок деятельности работников соответствующей организации;
- вести дневник практики, в котором ежедневно кратко записывать определенные сведения о проделанной в течение дня работе;
- перед окончанием практики получить характеристику, составить отчет о прохождении практики и заверить у руководителя практикой от организации дневник практики.

#### **После прохождения практики студент обязан:**

- своевременно представить групповому руководителю отчетную документацию о практике;
- принять участие в итоговой конференции.

#### 4. ОБЯЗАННОСТИ РУКОВОДИТЕЛЯ ПРАКТИКИ

Руководителем практики назначается преподаватель кафедры практического и проектного обучения.

##### **Руководитель практики от университета обязан:**

- провести до установочной конференции собеседование со студентами, убывающими на практику.
  - принять участие в работе установочной конференции (собрании);
  - провести инструктаж студента по технике безопасности;
  - контролировать прибытие студентов к месту прохождения практики;
  - оказывать студентам методическую помощь по выполнению программы практики.
- изучить отчетную документацию студента о практике и принять решение о допуске (или не допуске) студента к защите отчета по практике;
- принять участие в защите отчета по практике;
- представить в деканат факультета отчет об итогах прохождения студентами производственной практики.

##### **Руководитель практики от организации обязан:**

- провести инструктаж студента по технике безопасности, общий инструктаж по пожарной безопасности, а также инструктаж по правилам внутреннего распорядка и отдельным особенностям режима работы организации (учреждения);
  - обеспечить соблюдение установленной продолжительности рабочего дня студента;
  - осуществлять систематический контроль за текущей работой студента;
  - создавать условия для выполнения студента программы практики;
  - обеспечивать эффективное использование студентом рабочего времени, не поручать студенту задания, не связанные с программой практики;
  - по окончании практики составить и подписать характеристику на студента, аттестационный лист и заверить заполненный дневник практики;
  - поддерживать связь с руководителями практикой от университета.

#### 5. СОДЕРЖАНИЕ ПРОИЗВОДСТВЕННОЙ ПРАКТИКИ

В процессе прохождения практики студент выполняет следующие виды работ : 72 часа:

Код компетенции	Вид работы	Содержание работы	Объем часов
ПК 3.1. ОК 1-9	Изучение и анализ способов и методов закладки продукции на хранение	Анализ методов хранения молочной продукции	14
		Анализ методов хранения мясной и рыбной продукции, включая мясо птицы	
ПК 3.2. ОК 1-9	Изучение объектов для хранения	Изучение способов первичной обработки молока, правил	14

	продукции животноводства, правил их эксплуатации	хранения и транспортировки молока-сырья; знакомство с методами упаковки молочной продукции. Изучение способов хранения мясной продукции, включая мясо птицы и рыбу.	
ПК 3.3. ОК 1-9	Изучение методов контроля состояния продукции животноводства в период хранения.	Изучение показателей качества продукции животноводства, контролируемых в период хранения. Знакомство с приборами для контроля состояния продукции животноводства в период хранения. Анализ технологии хранения продукции животноводства на предприятии.	14
ПК 3.4. ОК 1-9	Изучение способов подготовки продукции животноводства к реализации и правил ее транспортировки.	Изучение правил сортовой разрубki туш сельскохозяйственных животных. Анализ способов упаковки мясной продукции, включая полуфабрикаты и изделия из мяса птицы. Анализ способов упаковки молочной продукции Изучение правил транспортировки продукции животноводства.	15
ПК 3.5 ОК 1-9	Изучение требований к оборудованию и условиям хранения продукции животноводства в местах ее реализации.	Анализ условий реализации продукции животноводства. Изучение принципа работы оборудования, используемого в местах реализации для хранения продукции животноводства.	15



## **6. СОСТАВЛЕНИЕ ОТЧЕТОВ ПО ПРОИЗВОДСТВЕННОЙ ПРАКТИКЕ**

Защита отчетов по производственной практике проходит на кафедре практического обучения. Результатом защиты является оценка в форме зачета. Получение зачета по практике является необходимым условием допуска к экзамену (квалификационному) по профессиональному модулю.

Отчет о прохождении производственной практики должен соответствовать следующим требованиям:

- отчет составляется на стандартных листах формата А4 (страницы нумеруются)

- титульный лист должен содержать следующие основные сведения: наименование вуза, название отчета, ф.и.о. студента, место прохождения практики, руководителей практики от университета и предприятия (организации) (Приложение 1);

- дневник прохождения производственной практики (Приложение 2);

- производственная характеристика (отзыв) руководителя практики - работника предприятия, закрепленного в качестве руководителя (Приложение 3);

- аттестационный лист (приложение 4);

Отчет подписывается студентом и сдается на кафедру не позднее даты утвержденной планом учебного процесса.

### **Требования к отчету о практике:**

Отчет должен быть напечатан, скреплен, страницы пронумерованы. Параметры страниц: поля - верхнее - 2 см., нижнее, левое и правое –2,5 см, шрифт - Times New Roman , кегль шрифта –14, Формат А-4. Объем отчета без приложений должен составлять не менее 10 страниц.

### **Структура отчета:**

1 страница – Титульный лист (приложение 1)

2 страница – Содержание (приложение 2)

3 страница – Введение

Во введении необходимо указать сроки практики, место прохождения практики, цели практики.

4 – 8 страницы – Основной текст отчета

9 страница – Вывод

В выводе студент описывает полученные навыки, умения.

10 страница – список использованной литературы

с 11 страницы – приложения к отчету (фотографии, графики, документы и т.д.)

Отчет подписывается практикантом.

Данные отчета должны соответствовать дневнику практики.

**ОТЧЕТ  
ПО ПРОИЗВОДСТВЕННОЙ ПРАКТИКЕ**

Специальность \_\_\_\_\_  
*(код и наименование)*

\_\_\_\_\_  
*(код и наименование профессионального модуля)*

Обучающегося факультета среднего профессионального образования  
\_\_\_\_\_ курса \_\_\_\_\_ группы

\_\_\_\_\_  
*(Фамилия, имя, отчество)*

Место практики

\_\_\_\_\_  
*(Название организации)*

Срок практики с «\_\_» \_\_\_\_ 20\_\_ г. по «\_\_» \_\_\_\_ 20\_\_ г.

**Руководители практики**

от организации \_\_\_\_\_  
**(М.П.)** *(должность)* *(подпись)* *(ФИО)*

От кафедры практического  
и проектного обучения \_\_\_\_\_

\_\_\_\_\_  
*(должность)*

\_\_\_\_\_  
*(подпись)*

\_\_\_\_\_  
*(ФИО)*

Итоговая оценка по практике \_\_\_\_\_

Майский, 20\_\_ г.

## СОДЕРЖАНИЕ

Стр.

- 1 Введение
- 2 Основная часть
- 3 Выводы
- 4 Список использованных источников
- 5 Приложения

## 1. Введение

Цель производственной практики:  
приобретение практического опыта: (из стандарта по модулю).

Задачи производственной практики:

- приобретение практического опыта по виду профессиональной деятельности: (из стандарта по модулю) для формирования общих компетенций: (из стандарта по модулю) и профессиональных компетенций (из стандарта по модулю)

## 2. Основная часть

*Информация о деятельности предприятия.*

*Отчёт о выполнении ежедневных производственных заданий и описание изученных и отработанных задач, включая ситуационные, связанных с освоением профессиональных компетенций, изложенных в программе практики.*

## 3. Выводы

*Выводы должны соответствовать целям и задачам практики, сформулированы кратко и чётко.*

## 4. Список использованных источников

*Список должен начинаться с перечня нормативно-правовых документов, за ними располагаются методические и учебные пособия, периодические издания, адреса веб-сайтов с указанием даты обращения. Все источники перечисляются в алфавитном порядке, иностранные материалы следуют в конце списка. Источников должно быть не менее 5.*

## 5. Приложения

В качестве приложения к дневнику практики обучающийся предоставляет:

- в какой-либо из предложенных форм материалы, подтверждающие практический опыт, полученный на практике: графические, аудио -, видео-материалы, наглядные образцы изделий или фотографии обучающегося с места прохождения практики не менее 2-х шт. в печатном виде, цветные, формата А4;

- заполненные формы Приложений 2,3,4.

« \_\_\_\_\_ » \_\_\_\_\_ 20\_\_ г.

(Подпись)

(Ф.И.О.)

ДНЕВНИК ПРОХОЖДЕНИЯ ПРОИЗВОДСТВЕННОЙ ПРАКТИКИ

Дата	Описание выполненной работы	Подпись руководителя практики
1	2	3
	<b>Инструктаж по технике безопасности</b> ( <i>первый день практики</i> )	
	<b>ПК...</b>	
	<b>ПК...</b>	
	<b>ПК...</b>	
	<b>Оформление отчетной документации</b>	

*(Продолжение таблицы может быть перенесено на следующую страницу)*

Содержание объемов выполненных работ подтверждаю

Руководитель практики от предприятия: \_\_\_\_\_ / \_\_\_\_\_ /  
 (подпись) (Ф.И.О.)

М.П.

**ХАРАКТЕРИСТИКА**  
**на обучающегося \_\_\_\_\_ курса**  
**факультета среднего профессионального образования**  
**ФГБОУ ВО Белгородского ГАУ**

---

*(Ф.И.О. обучающегося полностью)*

проходившего производственную практику в \_\_\_\_\_

---

*(наименование организации по уставу)*

с « \_\_\_\_ » \_\_\_\_\_ по « \_\_\_\_ » \_\_\_\_\_ 20\_\_ года

В характеристике отражается:

- время, в течение которого обучающийся проходил практику;
- отношение обучающегося к практике;
- в каком объеме выполнена программа практики;
- каков уровень теоретических знаний обучающегося;
- поведение обучающегося во время практики;
- об отношениях обучающегося с сотрудниками и посетителями организации;
- замечания и пожелания в адрес обучающегося;
- общий вывод руководителя практики от принимающей организации о выполнении обучающимся программы практики.

---

---

---

---

---

---

---

---

---

---

---

---

---

---

---

---

---

---

---

---

---

---

---

---

Дата составления характеристики « \_\_\_\_ » \_\_\_\_\_ 20\_\_ г.

Руководитель практики от предприятия: \_\_\_\_\_ / \_\_\_\_\_ /  
*(подпись)* *(Ф.И.О.)*

**М.П.**

**Аттестационный лист**

(Ф.И.О практиканта)

Наименование предприятия

Период прохождения практики: с «\_\_\_» \_\_\_\_\_ 201\_ г. по «\_\_\_» \_\_\_\_\_ 201\_\_ г.

Код ком.	Общие компетенции	Оценка от 1 до 5
ОК1	Понимать сущность и социальную значимость своей будущей профессии, проявлять к ней устойчивый интерес.	
ОК2	Организовывать собственную деятельность, выбирать типовые методы и способы выполнения профессиональных задач, оценивать их эффективность и качество.	
ОК3	Принимать решения в стандартных и нестандартных ситуациях и нести за них ответственность.	
ОК4	Осуществлять поиск и использование информации, необходимой для эффективного выполнения профессиональных задач, профессионального и личностного развития.	
ОК5	Использовать информационно-коммуникационные технологии в профессиональной деятельности.	
ОК6	Работать в коллективе и команде, эффективно общаться с коллегами, руководством, потребителями.	
ОК7	Брать на себя ответственность за работу членов команды (подчиненных), результат выполнения заданий.	
ОК8	Самостоятельно определять задачи профессионального и личностного развития, заниматься самообразованием, осознанно планировать повышение квалификации.	
ОК9	Ориентироваться в условиях частой смены технологий в профессиональной деятельности.	
Средний балл		
Профессиональные компетенции		Оценка от 1 до 5
ПК 3.1.	Выбирать способы и методы закладки продукции животноводства на хранение.	
ПК 3.2.	Подготавливать объекты для хранения продукции животноводства к эксплуатации.	
ПК 3.3.	Контролировать состояние продукции животноводства в период хранения.	
ПК 3.4.	Проводить подготовку продукции животноводства к реализации и ее транспортировку.	
ПК 3.5.	Реализовывать продукцию животноводства.	
Средний балл		

Руководитель практики от предприятия \_\_\_\_\_ Ф.И.О.

М.П.