

Документ подписан простой электронной подписью
Информация о владельце:
ФИО: Алейник Станислав Николаевич
Должность: Ректор
Дата подписания: 11.10.2022 23:01:31
Уникальный программный идентификатор:
5258223550ea9fbeb23726a1609b644b33d8986ab6255891f288f913a1351fae


МИНИСТЕРСТВО СЕЛЬСКОГО ХОЗЯЙСТВА РОССИЙСКОЙ ФЕДЕРАЦИИ
ФЕДЕРАЛЬНОЕ ГОСУДАРСТВЕННОЕ БЮДЖЕТНОЕ ОБРАЗОВАТЕЛЬНОЕ
УЧРЕЖДЕНИЕ ВЫСШЕГО ОБРАЗОВАНИЯ

«БЕЛГОРОДСКИЙ ГОСУДАРСТВЕННЫЙ АГРАРНЫЙ УНИВЕРСИТЕТ ИМЕНИ В.Я.ГОРИНА»

Факультет среднего профессионального образования

«Утверждаю»

Декан



Г.В. Бражник

Подпись

« 17 » 05 2022 года

РАБОЧАЯ ПРОГРАММА УЧЕБНОЙ ДИСЦИПЛИНЫ Физическая культура

Специальность 35.02.16 Эксплуатация и ремонт
сельскохозяйственной техники и оборудования
(базовый уровень)

п. Майский, 2022

Рабочая программа учебной дисциплины разработана на основе Федерального государственного образовательного стандарта среднего профессионального образования (ФГОС СПО) по специальности 35.02.16 Эксплуатация и ремонт сельскохозяйственной техники и оборудования, утвержденного приказом Министерства образования и науки Российской Федерации № 235 от 14 апреля 2022 г., на основании «Разъяснений по формированию примерных программ учебных дисциплин начального профессионального и среднего профессионального образования на основе Федеральных государственных образовательных стандартов начального профессионального и среднего профессионального образования», утвержденных Департаментом государственной политики в образовании Министерства образования и науки Российской Федерации 27 августа 2009 г.

Организация - разработчик: ФГБОУ ВО «Белгородский государственный аграрный университет имени В.Я. Горина»

Разработчик(и): Герей Л.В. - старший преподаватель кафедры физической культуры, Корниенко Е.М. - старший преподаватель кафедры физической культуры

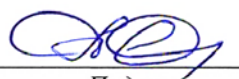
Рассмотрена на заседании кафедры физической культуры

« 27 » 04 2022 г., протокол № 18

И. о. зав. кафедрой  Л.В. Герей


Согласована с выпускающей кафедрой машин и оборудования в агробизнесе


« 12 » 05 2022 г., протокол № 8-1-21/22

Зав. кафедрой  А.Н. Макаренко
Подпись

Одобрена методической комиссией факультета ветеринарной медицины

« 11 » 05 2022 г., протокол № 18

Председатель методической комиссии  В.Ю. Ковалева

Руководитель ППСЗ  К.Н. Путиенко

СОДЕРЖАНИЕ

1. ОБЩАЯ ХАРАКТЕРИСТИКА РАБОЧЕЙ ПРОГРАММЫ УЧЕБНОЙ ДИСЦИПЛИНЫ
2. СТРУКТУРА И СОДЕРЖАНИЕ УЧЕБНОЙ ДИСЦИПЛИНЫ
3. УСЛОВИЯ РЕАЛИЗАЦИИ УЧЕБНОЙ ДИСЦИПЛИНЫ
4. КОНТРОЛЬ И ОЦЕНКА РЕЗУЛЬТАТОВ ОСВОЕНИЯ УЧЕБНОЙ ДИСЦИПЛИНЫ

1. ОБЩАЯ ХАРАКТЕРИСТИКА РАБОЧЕЙ ПРОГРАММЫ УЧЕБНОЙ ДИСЦИПЛИНЫ «ОГСЭ.03 ФИЗИЧЕСКАЯ КУЛЬТУРА»

1.1. Область применения примерной рабочей программы

Примерная рабочая программа учебной дисциплины является частью примерной основной образовательной программы в соответствии с ФГОС СПО 35.02.16 «Эксплуатация и ремонт сельскохозяйственной техники и оборудования»

1.2. Место дисциплины в структуре основной профессиональной образовательной программы: дисциплина Физическая культура входит в общий гуманитарный и социально-экономический цикл

1.3. Цель и планируемые результаты освоения дисциплины:

Код ПК, ОК	Умения	Знания
ОК 01 – ОК 9	Использовать физкультурно-оздоровительную деятельность для укрепления здоровья, достижения жизненных и профессиональных целей; Применять рациональные приемы двигательных функций в профессиональной деятельности Пользоваться средствами профилактики перенапряжения характерными для данной профессии (специальности)	Роль физической культуры в общекультурном, профессиональном и социальном развитии человека; Основы здорового образа жизни; Условия профессиональной деятельности и зоны риска физического здоровья для профессии (специальности) Средства профилактики перенапряжения

Формируемые компетенции:

ОК 01 – Выбирать способы решения задач профессиональной деятельности, применительно к различным контекстам.

ОК 02 – Использовать современные средства поиска, анализа и интерпретации информации, и информационные технологии для выполнения задач профессиональной деятельности.

ОК 03 – Планировать и реализовывать собственное профессиональное и личностное развитие, предпринимательскую деятельность в профессиональной сфере, использовать знания по финансовой грамотности в различных жизненных ситуациях.

ОК 04 – Эффективно взаимодействовать и работать в коллективе и команде.

ОК 05 – Осуществлять устную и письменную коммуникацию на

государственном языке Российской Федерации с учетом особенностей социального и культурного контекста.

ОК 06 – Проявлять гражданско-патриотическую позицию, демонстрировать осознанное поведение на основе общечеловеческих ценностей, применять стандарты антикоррупционного поведения.

ОК 07 - Содействовать сохранению окружающей среды, ресурсосбережению, эффективно действовать в чрезвычайных ситуациях.

ОК 08 - Использовать средства физической культуры для сохранения и укрепления здоровья в процессе профессиональной деятельности и поддержания необходимого уровня физической подготовленности.

ОК 09 - Пользоваться профессиональной документацией на государственном и иностранном языке.

ЛР 9 - Соблюдающий и пропагандирующий правила здорового и безопасного образа жизни, спорта; предупреждающий либо преодолевающий зависимости от алкоголя, табака, психоактивных веществ, азартных игр и т.д. Сохраняющий психологическую устойчивость в ситуативно сложных или стремительно меняющихся ситуациях;

2. СТРУКТУРА И СОДЕРЖАНИЕ УЧЕБНОЙ ДИСЦИПЛИНЫ

2.1. Объем учебной дисциплины и виды учебной работы

Вид учебной работы	Объем часов
Объем образовательной программы	160
в том числе:	
практические занятия	160
Промежуточная аттестация проводится в форме <i>зачета</i>	

2.2. Тематический план и содержание учебной дисциплины «Физическая культура»

Наименование разделов и тем	Содержание учебного материала, лабораторные работы и практические занятия, самостоятельная работа обучающихся	Объем часов	Коды компетенций, формированию которых способствует элемент программы
1	2	3	4
Раздел 1. Легкая атлетика		38	
Тема 1.1. Техника специальных упражнений бегуна. Техника высокого и низкого стартов	Практическое занятие Ознакомление с техникой выполнения. Специально - беговые упражнения бегуна. Ознакомление с техникой высокого и низкого стартов. Совершенствование техники выполнения Специально - беговых упражнений бегуна. Совершенствование техники высокого и низкого стартов.	10	
Тема 1.2. Техника бега на короткие и средние дистанции	Практическое занятие Техника бега на короткие и средние дистанции. Ознакомление с техникой бега на короткие и средние дистанции. Старт и стартовый разгон, бег по дистанции, финиширование.	10	ОК 01 – ОК 9 ЛР9
Тема 1.3. Техника прыжка в длину с разбега	Практическое занятие: Техника прыжка в длину с разбега. Ознакомление с техникой прыжка. Изучение техники прыжка, изучение разбега, отталкивания от планки, приземления.	10	
Тема 1.4. Техника эстафетного бега	Практическое занятие: Техника эстафетного бега. Ознакомление с техникой эстафетного бега. Изучение техники эстафетного	8	

	бега и передачи эстафетной палочки Совершенствование техники эстафетного бега		
Раздел 2. Гимнастика		18	
Тема 2.1 Строевые упражнения	Практическое занятие: «Строевые упражнения» занятия Строевые приемы на месте. Условные обозначения гимнастического зала. Перестроение из 1 шеренги в 2, 3 и обратно. Перестроение из колонны по 1 в колонну по 2, по 3 и обратно. Перестроение из одной шеренги в 3, 4 «Уступом» и обратно. Движение в обход, остановка группы в движении. Движение по диагонали, противоходом, «змейкой», по кругу. Перестроение из колонны по 1 в колонну по 3, 4 поворотом в движении. Размыкание приставными шагами, по распоряжению.	6	
Тема 2.2 Общеразвивающие упражнения	Практическое занятие: Техника «Общеразвивающих упражнений». Раздельный способ проведения ОРУ. Основные и промежуточные положения прямых рук. Основные положения согнутых рук. Основные стойки ногами. Наклоны, выпады, приседы. Упражнения сидя и лежа. Поточный способ проведения ОРУ.	6	ОК 01 – ОК 9 ЛР9

Тема 2.3 Техника акробатических упражнений	Практическое занятие: Техника акробатических упражнений. Ознакомление с техникой акробатических упражнений. Изучение техники акробатических упражнений выполнение комплекса акробатических упражнений. Совершенствование техники акробатических упражнений.	6
Раздел 3. Спортивные игры (волейбол)		32
Тема 3.1. Техника приёма и передачи мяча сверху двумя руками	Практическое занятие: Техника приёма и передачи мяча сверху двумя руками. Ознакомление с техникой приёма и передачи мяча сверху двумя руками. Изучение техники приёма и передачи мяча сверху двумя руками. Совершенствование техники приёма и передачи мяча сверху двумя руками.	8
Тема 3.2. Техника приёма и передачи мяча снизу двумя руками	Практическое занятие: Техника приёма и передачи мяча снизу двумя руками. Ознакомление с техникой приёма и передачи мяча снизу двумя руками. Изучение техники приёма и передачи мяча снизу двумя руками. Совершенствование техники приёма и передачи мяча снизу двумя руками.	8
Тема 3.3. Техника верхней и нижней подачи мяча	Практическое занятие: Техника подачи мяча. Ознакомление с техникой подачи мяча. Изучение техники подачи мяча. Совершенствование техники подачи мяча.	8

ОК 01 – ОК 9
ЛР9

Тема 3.4. Двусторонняя игра	Практическое занятие: Двусторонняя игра. Ознакомление с техникой и тактикой двухсторонней игры.	8	
Спортивные игры (баскетбол)		24	
Тема 3.5 Техника ведения и передачи мяча.	Практическое занятие: Техника ведения и передачи мяча. Ознакомление с техникой ведения и передачи мяча Изучение техники приёма и передачи мяча Совершенствование техники приёма и передачи мяча.	8	
Тема 3.6 Комбинационные действия	Практическое занятие: Изучение комбинационных действий защиты и нападения Ознакомление с комбинационными действиями защиты и нападения. Совершенствование комбинационных действий защиты и нападения.	8	ОК 01 – ОК 9 ЛР9
Тема 3.7 Штрафные броски, броски с места и после ведения. Двусторонняя игра	Практическое занятие: Изучение правильности выполнения штрафных бросков. Изучение правил двусторонней игры Ознакомление с правильностью выполнения штрафных бросков. Совершенствование штрафных бросков. Двусторонняя игра.	8	
Раздел 4. Футбол (для юношей)		24	
Тема 4.1 Техника ведения и передачи мяча.	Практические занятия: Техника ведения мяча внутренней, наружной частью стопы и прямым подъемом. Техника передачи мяча внутренней и наружной части стопы	6	ОК 01 – ОК 9 ЛР9

Тема 4.2 Техника остановки и обводки мяча.	Практическое занятие: Техника остановки мяча стопой, голенью, бедром, грудью, головой. Техника обводки мяча	6	
Тема 4.3 Техника удара.	Практическое занятие: Техника удара по мячу внутренней частью, прямым подъемом стопы и головой	6	
Тема 4.4 Двухсторонняя игра	Практическое занятие: Двухсторонняя игра. Ознакомления с техникой и тактикой двухсторонней игры.	6	
Раздел 5. Настольный теннис		12	
Тема 5.1 Обучение техники, перемещения, подачи.	Практическое занятие: Обучение технике игры: стойки, перемещения, хваты ракетки, игра «откидной», «подрезка» справа, слева, подача и прием подач, подача «накатом» слева, справа.	6	ОК 01 – ОК 9 ЛР9
Тема 5.2 Обучения тактическим действиям.	Практическое занятие: Обучение тактическим действиям в настольном теннисе: действия в нападении, действия в защите (индивидуальные, парные)	6	

Раздел 6. Общая физическая подготовка и виды спорта по выбору		12	ОК 01 – ОК 9 ЛР9
Тема 6.1. Общая физическая подготовка	Практическое занятие: Техника выполнения упражнений силового характера, скоростно-силовых упражнений, выполнение упражнений на подвижность и координацию, развитие общей выносливости, скоростной выносливости. Ознакомление с техникой выполнения упражнений силового характера, скоростно-силовыми упражнениями, выполнения упражнений на подвижность и координацию. Совершенствование техники выполнения упражнений силового характера, скоростно-силовых упражнений, выполнения упражнений на подвижность и координацию.	6	
Тема 6.2 Профессионально- прикладная физическая подготовка	Практическое занятие: Воспитание физических качеств и двигательных способностей. Ознакомление с техникой выполнения упражнений для развития физических качеств и двигательных способностей. Совершенствование технике выполнения упражнений для развития физических качеств и двигательных способностей.	6	
Всего:		160	

3. Условия реализации учебной дисциплины.

3.1. Требования к минимальному материально-техническому обеспечению.

Реализация учебной дисциплины требует наличия следующих помещений:

Спортивный зал	Баскетбольные фермы, баскетбольные щиты с кольцами, гандбольные и футбольные ворота, волейбольные стойки с сеткой, гимнастические маты, оборудование, необходимое для реализации части по профессионально-прикладной физической подготовке помещения для игры в дартс; лыжный инвентарь (лыжи, ботинки, лыжные палки, лыжные мази и.т.п.); технические средства обучения: музыкальный центр, выносные колонки, микрофон, компьютер, мультимедийный проектор, экран для обеспечения возможности демонстрации комплексов упражнений; электронные носители с записями комплексов упражнений для демонстрации на экране; оборудованные раздевалки с душевыми кабинами
Тренажерный зал	Тренажеры для развития силовых качеств; штанги, гантели, гири; медицинские весы, шведская стенка
Спортивный зал №219	Спортивное оборудование, маты, теннисные столы, спортивный инвентарь: беговые дорожки, велотренажер, комплект гимнастических скамей, комплект гантелей, штанги, грифы, стенка гимнастическая, комплект тренажеров, турник – пресс – брусья
Спортивный зал №705а	Спортивное оборудование, маты, теннисные столы, спортивный инвентарь, шведская стенка, нестандартное оборудование
Открытый стадион широкого профиля с элементами полосы препятствия	Стандартные ворота, покрытие (дорожка), рукоход разноуровневый, лабиринт, забор с наклонной доской, одиночный окоп для стрельбы и метания гранат, бревно спортивное, прыжковая яма для прыжков в длину с разбега, место для приземления (яма с песком), планка для прыжков в высоту, барьер легкоатлетический, брусок для отталкивания, граната спортивная для метания, мяч малый для метания, стартовая колодка легкоатлетическая (пара), эстафетная палочка, секундомер, перекидное

	табло, мячи футбольные, насос универсальный, трибуна для зрителей
--	---

Информационное обеспечение обучения.

Перечень рекомендуемых учебных изданий, дополнительной литературы.

Основные источники:

1. Бароненко В.А.

Здоровье и физическая культура студента : учеб. пособие / В.А. Бароненко, Л.А. Рапопорт. – 2е изд., перераб. – М. : АльфаМ : ИНФРАМ, 2018. – 336 с. : ил. ISBN 9785982811578 (АльфаМ) ISBN 9782160035451 (ИНФРАМ) – Режим доступа: <https://znanium.com/read?id=372244>

Дополнительные источники:

1. Виленский М.Я.

Физическая культура: учебник для СПО / М.Я. Виленский, А.Г. Горшков. - Москва: КноРус, 2018. - 216 с.

2. Головкин Н. Г.

Техника двигательных навыков: учебно-методическое пособие для самостоятельной работы студентов очной и заочной форм обучения / Н. Г. Головкин, И. В. Куликова; Белгородский ГАУ. - Белгород: Белгородский ГАУ, 2015. - 53 с.

Головкин Н. Г.

Планирование спортивного урока: учебно-методическое пособие для самостоятельной работы студентов очной и заочной форм обучения / Н. Г. Головкин; Белгородский ГАУ. - Белгород: Белгородский ГАУ, 2015. - 66 с.

Головкин Н. Г.

Физическая подготовка студентов: учебно-методическое пособие для самостоятельной работы студентов очной и заочной форм обучения / Н. Г. Головкин, Е. В. Дурыхин; Белгородский ГАУ. - Белгород: Белгородский ГАУ, 2015. - 54 с.

4. Контроль и оценка результатов освоения учебной дисциплины.

Результаты обучения (освоенные умения, усвоенные знания)	Формы и методы контроля и оценки результатов обучения
умения: <ul style="list-style-type: none">• Использовать физкультурно-оздоровительную деятельность для укрепления здоровья, достижения жизненных и профессиональных целей;• Применять рациональные приемы двигательных функций в профессиональной деятельности• Пользоваться средствами профилактики перенапряжения характерными для данной специальности	Оценка выполнения практических заданий, выполнение индивидуальных заданий, принятие нормативов.
знания: <ul style="list-style-type: none">• Роль физической Культуры в общекультурном, профессиональном и социальном развитии человека;• Основы здорового образа жизни;• Условия профессиональной деятельности и зоны риска физического здоровья для специальности• Средства профилактики перенапряжения	Фронтальная беседа, устный опрос, рефераты