

Документ подписан простой электронной подписью
Информация о владельце:
ФИО: Алейник Станислав Николаевич
Должность: Ректор
Дата подписания: 10.05.2026 10:54:41
Уникальный программный ключ:
5258223550ea9fbeb23726a1609b644b33d8986ab6255891f288f913a1351fae

МИНИСТЕРСТВО СЕЛЬСКОГО ХОЗЯЙСТВА РОССИЙСКОЙ ФЕДЕРАЦИИ
ФЕДЕРАЛЬНОЕ ГОСУДАРСТВЕННОЕ БЮДЖЕТНОЕ ОБРАЗОВАТЕЛЬНОЕ
УЧРЕЖДЕНИЕ ВЫСШЕГО ОБРАЗОВАНИЯ
«БЕЛГОРОДСКИЙ ГОСУДАРСТВЕННЫЙ АГРАРНЫЙ УНИВЕРСИТЕТ
ИМЕНИ В.Я.ГОРИНА»

Агробиотехнологический колледж

Утверждаю
Директор
агробиотехнологического колледжа
Г.В. Бражник
« 21 » января 2026 года



ПРОГРАММА
ПРОИЗВОДСТВЕННОЙ ПРАКТИКИ (ПРЕДДИПЛОМНОЙ)

Специальность 35.02.12 Садово-парковое и ландшафтное строительство

п. Майский, 2026 г.

Программа производственной практики (преддипломной) разработана на основе федерального государственного образовательного стандарта среднего профессионального образования по специальности 35.02.12 Садово-парковое и ландшафтное строительство, утвержденного приказом Министерства просвещения Российской Федерации от 05.05.2022 №309 (зарегистрировано в Минюсте России 09.06.2022, регистрационный № 68818), приказа Министерства просвещения Российской Федерации «Об утверждении Порядка организации и осуществления образовательной деятельности по образовательным программам среднего профессионального образования» от 24 августа 2022 г. № 762, приказа Министерства науки и высшего образования РФ и Министерства просвещения РФ от 5 августа 2020 г. N 885/390 "О практической подготовке обучающихся" (с изменениями и дополнениями).


Организация - разработчик: ФГБОУ ВО Белгородский ГАУ

Разработчики: преподаватели агробиотехнологического колледжа Шульпекова Т.П., Кутова К.Н., Ширяева Н.В., Ширяев А.В., Блинник А.С. и заведующий отделением агротехнологическим направлением Белокобыльская Е.Д.

Рассмотрена и одобрена методической комиссией агробиотехнологического колледжа

« 20 » января 2026 г. протокол № 5

Председатель методической комиссии

 /В.В. Бодина
Подпись Ф.И.О.

Согласована:

Директор

ООО "ЕВРОПЕЙСКИЙ ГАЗОН"




 /А.М. Лазарев
МП Подпись Ф.И.О.

« 14 » января 2026 г.

Согласована

Директор

ООО "БИОАГРОТОП"


 /А.В. Перфильев
МП Подпись Ф.И.О.

« 16 » января 2026 г.

СОДЕРЖАНИЕ

1. ЦЕЛИ И ЗАДАЧИ ПРОИЗВОДСТВЕННОЙ ПРАКТИКИ (ПРЕДДИПЛОМНОЙ).....	4
2. ОРГАНИЗАЦИЯ И ПОРЯДОК ПРОВЕДЕНИЯ ПРОИЗВОДСТВЕННОЙ ПРАКТИКИ (ПРЕДДИПЛОМНОЙ).....	7
3. ТРЕБОВАНИЯ К ОБУЧАЮЩЕМУСЯ ПРИ ПРОХОЖДЕНИИ ПРАКТИКИ.....	8
4. ОБЯЗАННОСТИ РУКОВОДИТЕЛЯ ПРАКТИКИ	9
5.СОДЕРЖАНИЕ ПРОИЗВОДСТВЕННОЙ ПРАКТИКИ (ПРЕДДИПЛОМНОЙ).....	10
6. СОСТАВЛЕНИЕ ОТЧЕТА ПО ПРОИЗВОДСТВЕННОЙ ПРАКТИКЕ (ПРЕДДИПЛОМНОЙ).....	13
Приложение.....	15

1. ЦЕЛИ И ЗАДАЧИ ПРОИЗВОДСТВЕННОЙ ПРАКТИКИ (ПРЕДДИПЛОМНОЙ)

1.1. Область применения рабочей программы

Рабочая программа производственной практики (преддипломной) (далее - программа) – является частью ППССЗ в соответствии с ФГОС по специальности СПО 35.02.12 Садово-парковое и ландшафтное строительство.

1.2. Цели и задачи производственной практики (преддипломной) – требования к результатам производственной практики (преддипломной)

Практика имеет целью углубление первоначального практического опыта обучающегося, развитие общих и профессиональных компетенций, проверку его готовности к самостоятельной трудовой деятельности, а также подготовку к выпускной квалификационной работе.

1.3. Результаты производственной практики (преддипломной)

Результатом производственной практики (преддипломной) является углубление первоначального практического опыта обучающихся, развитие общих (ОК) и профессиональных (ПК) компетенций, сформированных при изучении дисциплин, профессиональных модулей, при прохождении учебной и производственной (по профилю специальности) практик, а также собранный материал для выполнения выпускной квалификационной работы (дипломной работы).

Код	Наименование результата обучения
1	2
<i>Общие компетенции (ОК)</i>	
ОК 1	Выбирать способы решения задач профессиональной деятельности применительно к различным контекстам
ОК 2	Использовать современные средства поиска, анализа и интерпретации информации, и информационные технологии для выполнения задач профессиональной деятельности
ОК 3	Планировать и реализовывать собственное профессиональное и личностное развитие, предпринимательскую деятельность в профессиональной сфере, использовать знания по

Код	Наименование результата обучения
1	2
	финансовой грамотности в различных жизненных ситуациях
ОК 4	Эффективно взаимодействовать и работать в коллективе и команде
ОК 5	Осуществлять устную и письменную коммуникацию на государственном языке Российской Федерации с учетом особенностей социального и культурного контекста
ОК 6	Проявлять гражданско-патриотическую позицию, демонстрировать осознанное поведение на основе традиционных общечеловеческих ценностей, в том числе с учетом гармонизации межнациональных и межрелигиозных отношений, применять стандарты антикоррупционного поведения
ОК 7	Содействовать сохранению окружающей среды, ресурсосбережению, применять знания об изменении климата, принципы бережливого производства, эффективно действовать в чрезвычайных ситуациях
ОК 8	Использовать средства физической культуры для сохранения и укрепления здоровья в процессе профессиональной деятельности и поддержания необходимого уровня физической подготовленности
ОК 9	Пользоваться профессиональной документацией на государственном и иностранных языках
<i>Профессиональные компетенции (ПК)</i>	
ПК 1.1	Выполнять подготовку к производству работ одного вида на территориях и объектах.
ПК 1.2	Осуществлять оперативное управление производством работ одного вида на территориях и объектах.
ПК 1.3	Контролировать качество производства работ одного вида на территориях и объектах.
ПК 1.4	Осуществлять материально-техническое обеспечение производства работ одного вида на территориях и объектах.
ПК 1.5	Выполнять руководство работниками при производстве работ одного вида на территориях и объектах.
ПК 2.1	Осуществлять организацию работы бригад в декоративном садоводстве, цветоводстве, питомниководстве.
ПК 2.2	Контролировать процессы развития древесно-кустарниковой, цветочно-декоративной растительности и газонных трав в питомниках и цветочных хозяйствах.

2. Практический опыт*:

1. Устанавливать последовательность и календарные сроки проведения технологических операций, в том числе с учетом фактических погодных условий;
2. Определять потребность в средствах производства и рабочей силе для выполнения общего объема работ по каждой технологической операции на основе технологических карт;
3. Инструктировании работников растениеводческих бригад по выполнению производственных заданий;
4. Осуществлении оперативного контроля качества выполнения технологических операций;
5. Устранении выявленных в ходе контроля качества технологических операций дефектов и недостатков;
6. Подготовке информации для составления первичной отчетности;
7. Пользоваться специальными программами для ведения электронной базы данных истории полей;
8. Иметь практический опыт в составлении программ контроля развития растений в течение вегетации; установлении календарных сроков проведения технологических операций на основе определения фенологических фаз развития растений;
9. Определении видового состава сорных растений и степени засоренности посевов, запаса семян сорных растений в почве с целью совершенствования системы защиты растений от сорняков;

*Углубление первоначального практического опыта обучающихся, развитие общих и профессиональных компетенций будет происходить посредством трудовой деятельности при прохождении производственной практики (преддипломной) в соответствии с тематикой выпускной квалификационной работы, связанной с содержанием одного или нескольких профессиональных модулей, входящих в образовательную программу.

2. ОРГАНИЗАЦИЯ И ПОРЯДОК ПРОВЕДЕНИЯ ПРОИЗВОДСТВЕННОЙ ПРАКТИКИ (ПРЕДДИПЛОМНОЙ)

Производственная практика (преддипломная) проводится в сроки в соответствии с учебным планом. Продолжительность производственной практики 144 часов 4 недели). Обучающиеся направляются на практику на основании приказа Ректора университета.

Производственная практика (преддипломная) проходит на предприятиях и в организациях по профилю данной специальности. За две недели до начала практики проводится установочная конференция (собрание обучающихся), на которой обучающимся разъясняются цели и задачи практики, даются методические рекомендации по выполнению программы практики, обращается внимание на содержание и форму отчетной документации, представляемой обучающимися на защиту практики.

3. ТРЕБОВАНИЯ К ОБУЧАЮЩЕМУСЯ ПРИ ПРОХОЖДЕНИИ ПРАКТИКИ

До начала практики обучающийся обязан:

- ознакомиться с методическими и инструктивными материалами о практике и пройти собеседование у руководителя практики;
- принять участие в установочной конференции (собрании обучающихся).

Во время прохождения практики обучающийся обязан:

- максимально использовать отведенное для практики время, в установленные сроки, в полном объеме и с высоким качеством выполнять все задания предусмотренные программой практики;

- собрать материал для написания выпускной квалификационной работы и подготовить ее черновой вариант.

- соблюдать правила внутреннего трудового распорядка и иные нормативные правовые акты, определяющие порядок деятельности работников соответствующей организации;

- вести дневник практики, в котором ежедневно кратко записывать определенные сведения о проделанной в течение дня работе;

- перед окончанием практики получить характеристику, составить отчет о прохождении практики и заверить у руководителя практикой от организации дневник практики.

После прохождения практики обучающийся обязан:

- своевременно представить руководителю практики отчетную документацию о практике;

- принять участие в итоговой конференции.

4. ОБЯЗАННОСТИ РУКОВОДИТЕЛЯ ПРАКТИКИ

Руководителем практики от университета назначается преподаватель кафедры, являющийся руководителем выпускной квалификационной работы.

Руководитель практики от университета обязан:

- провести до установочной конференции собеседование с обучающимися, убывающими на практику;

- провести инструктаж обучающихся по технике безопасности;

- контролировать прибытие обучающихся к месту прохождения практики;

- оказывать обучающимся методическую помощь по выполнению программы практики.

- изучить отчетную документацию обучающегося по практике и принять решение о допуске (или не допуске) обучающегося к защите отчета по практике;

- принять участие в защите отчета по практике;

- представить в деканат факультета отчет об итогах прохождения обучающимся практики (зачетно-экзаменационную ведомость).

Руководитель практики от организации обязан:

- провести инструктаж обучающегося по технике безопасности, общий инструктаж по пожарной безопасности, а также инструктаж по правилам внутреннего распорядка и отдельным особенностям режима работы организации (предприятия);

- обеспечить соблюдение установленной продолжительности рабочего дня обучающегося;

- осуществлять систематический контроль за текущей работой обучающегося;

- создавать условия для выполнения обучающимся программы практики;

- создавать условия для сбора материалов к выпускной квалификационной работе;

- обеспечивать эффективное использование обучающимся рабочего времени, поручать обучающемуся задания, связанные с программой практики;

- по окончании практики составить и подписать характеристику на обучающегося, аттестационный лист и заверить заполненный дневник практики;

- поддерживать связь с руководителями практикой от университета.

5. СОДЕРЖАНИЕ ПРОИЗВОДСТВЕННОЙ ПРАКТИКИ (ПРЕДДИПЛОМНОЙ)

В процессе прохождения практики студент выполняет следующие виды работ:

1. Общие виды работ:

Вид работы

Вид работы	Объем часов
Ознакомление с предприятием. Изучение нормативных документов, инструкций и других документов, регулирующих деятельность предприятия, инструктаж по технике безопасности. Изучение технологических операций на предприятии.	24
Изучение технологических операций на предприятии.	24
Сбор материалов для выполнения выпускной квалификационной работы	24
Проведение опытов и экспериментов в рамках выполнения выпускной квалификационной работы.	24
Подготовка предварительного варианта выпускной квалификационной работы.	24
Составление отчета по практике.	24

2. Виды работ, связанные с реализацией компетенций по профессиональному модулю*

Код	Наименование результата обучения
1	2
<i>Общие компетенции (ОК)</i>	
ОК 1	Выбирать способы решения задач профессиональной деятельности применительно к различным контекстам
ОК 2	Использовать современные средства поиска, анализа и интерпретации информации, и информационные технологии для выполнения задач профессиональной деятельности
ОК 3	Планировать и реализовывать собственное профессиональное и личностное развитие, предпринимательскую

Код	Наименование результата обучения
1	2
	деятельность в профессиональной сфере, использовать знания по финансовой грамотности в различных жизненных ситуациях
ОК 4	Эффективно взаимодействовать и работать в коллективе и команде
ОК 5	Осуществлять устную и письменную коммуникацию на государственном языке Российской Федерации с учетом особенностей социального и культурного контекста
ОК 6	Проявлять гражданско-патриотическую позицию, демонстрировать осознанное поведение на основе традиционных общечеловеческих ценностей, в том числе с учетом гармонизации межнациональных и межрелигиозных отношений, применять стандарты антикоррупционного поведения
ОК 7	Содействовать сохранению окружающей среды, ресурсосбережению, применять знания об изменении климата, принципы бережливого производства, эффективно действовать в чрезвычайных ситуациях
ОК 8	Использовать средства физической культуры для сохранения и укрепления здоровья в процессе профессиональной деятельности и поддержания необходимого уровня физической подготовленности
ОК 9	Пользоваться профессиональной документацией на государственном и иностранных языках
<i>Профессиональные компетенции (ПК)</i>	
ПК 1.1	Выполнять подготовку к производству работ одного вида на территориях и объектах.
ПК 1.2	Осуществлять оперативное управление производством работ одного вида на территориях и объектах.
ПК 1.3	Контролировать качество производства работ одного вида на территориях и объектах.
ПК 1.4	Осуществлять материально-техническое обеспечение производства работ одного вида на территориях и объектах.
ПК 1.5	Выполнять руководство работниками при производстве работ одного вида на территориях и объектах.
ПК 2.1	Осуществлять организацию работы бригад в декоративном садоводстве, цветоводстве, питомниководстве.
ПК 2.2	Контролировать процессы развития древесно-кустарниковой, цветочно-декоративной растительности и газонных трав в питомниках и цветочных хозяйствах.

*Перед прохождением практики (не позднее, чем за две недели до ее начала) обучающийся получает задание по выпускной квалификационной работе, в соответствии с которым выполняет виды работ на предприятии. Данные виды работ направлены на реализацию компетенций, относящихся к профессиональному модулю (модулям), с содержанием которого связана тематика выпускной квалификационной работы.

6. СОСТАВЛЕНИЕ ОТЧЕТА ПО ПРОИЗВОДСТВЕННОЙ ПРАКТИКЕ (ПРЕДДИПЛОМНОЙ)

Отчет о прохождении производственной практики (преддипломной) должен соответствовать следующим требованиям:

- отчет составляется на стандартных листах формата А4 (страницы нумеруются внизу по центру);

- титульный лист должен содержать следующие основные сведения: наименование вуза, название отчета, ф.и.о. обучающегося, место прохождения практики, руководителей практики от университета и предприятия (организации) (Приложение 1);

- дневник прохождения производственной практики (преддипломной) (Приложение 2);

- производственную характеристику (отзыв) руководителя практики -работника предприятия, закрепленного в качестве руководителя (Приложение 3);

- аттестационный лист (Приложение 4);

К отчету должны быть приложены сведения и материалы, собранные в ходе прохождения практики для написания выпускной квалификационной работы (дипломной работы).

Отчет подписывается обучающимся и сдается на кафедру не позднее даты утвержденной планом учебного процесса.

Требования к оформлению отчета о практике:

Отчет должен быть напечатан, скреплен, страницы пронумерованы.

Параметры страниц: поля - верхнее и нижнее по 2 см, левое – 3 см, правое – 1,5 см, шрифт – Times New Roman, кегль шрифта –14, интервал между строк – 1,5. Формат А-4.

Разделы отчёта начинают с новой страницы (можно прописными), подразделы – обычным, - сразу же после окончания предыдущего подраздела, отступив строку. Пробелы между абзацами не допускаются.

Объем отчета без приложений должен составлять не менее 10 страниц.

Структура отчета:

- Титульный лист (Приложение 1);
- Содержание (Приложение 2);
- Введение (необходимо указать актуальность тематики, цели, задачи практики, с отражением компетенций, место прохождения практики, методы исследований и источники информации);
- Основная часть (текст отчета с указанием выполненных работ в рамках данной компетенции, а также при необходимости и наличии
-дополнительной информации, подчёркивающей содержание этой компетенции);
- Выводы (в выводах студент описывает полученные навыки, умения, соответствующие изучаемым компетенциям);
- Список использованных источников (оформление в соответствии с последним ГОСТ).
- Приложения к отчету (фотографии, графики, документы и т.д.).

Отчет подписывается практикантом. Данные отчета должны соответствовать дневнику практики. Защита отчетов по учебной практике проходит на выпускающей кафедре.

Результатом защиты отчёта является его оценка в форме зачета.

СОДЕРЖАНИЕ

1	Введение
2	Основная часть
3	Выводы
4	Список использованных источников
5	Приложения

1. Введение

Актуальность изучаемого материала, в соответствии модулем.

Цель производственной практики - приобретение практического опыта: (из стандарта по модулю).

Задачи производственной практики - приобретение практического опыта по виду профессиональной деятельности: (из стандарта по модулю) для формирования общих компетенций: (из стандарта по модулю) и профессиональных компетенций (из стандарта по модулю). Также во Введении отражают используемые методы и источники информации.

2. Основная часть

Представляют отчёт о выполнении ежедневных заданий и описание предприятия, изученных и отработанных задач, включая ситуационные, в рамках рассматриваемой компетенции, а также дополнительную информацию, связанную с освоением профессиональных компетенций, изложенных в программе практики.

Основную часть желательно разбить на 2 подглавы:

- 2.1. Организационно-производственная характеристика предприятия;
- 2.2. Формирование общих и профессиональных компетенций.

3. Выводы

Выводы должны соответствовать целям и задачам практики, сформулированы кратко и чётко, с отражением выполненных работ, содержащих смысл общекультурных и профессиональных компетенций.

4. Список использованных источников

Начинается с перечня нормативно-правовых документов. За ними располагаются методические и учебные пособия, периодические издания, адреса веб-сайтов. Все источники перечисляются в алфавитном порядке, иностранные материалы следуют после русских.

Минимальное количество источников – 5. Оформление источников необходимо осуществлять в соответствии с последним ГОСТ.

Внизу страницы указать дату, свою подпись и её расшифровку, по форме:

« _____ » _____ 20 ____ г. _____

(подпись) (Ф.И.О.)

Приложения

В качестве приложения к дневнику практики обучающийся предоставляет:

А) в какой-либо из предложенных форм материалы, подтверждающие практический опыт, полученный на практике. Например, графические, аудио-, видеоматериалы, наглядные образцы изделий или фотографии обучающегося с места прохождения практики не менее 2-х шт. в печатном виде, цветные, формата А4;

Б) заполненные формы Приложений 2; 3; 4 с датой, подписью, расшифровкой руководителя от предприятия, как указано в приложениях.

Приложение 4

МИНИСТЕРСТВО СЕЛЬСКОГО ХОЗЯЙСТВА РОССИЙСКОЙ ФЕДЕРАЦИИ
ФЕДЕРАЛЬНОЕ ГОСУДАРСТВЕННОЕ БЮДЖЕТНОЕ ОБРАЗОВАТЕЛЬНОЕ УЧРЕЖДЕНИЕ
ВЫСШЕГО ОБРАЗОВАНИЯ «БЕЛГОРОДСКИЙ ГОСУДАРСТВЕННЫЙ АГРАРНЫЙ УНИВЕРСИТЕТ
ИМЕНИ В.Я. ГОРИНА»

Аттестационный лист

(Ф.И.О. практиканта)

Наименование предприятия

Период прохождения практики: с «___» _____ 201_ г. по «___» _____ 201__ г.

Код Компетенции *	Общие компетенции	Оценка
ОК. ...		
Профессиональные компетенции		
ПК....		

*Указываются компетенции, развитие которых происходило посредством трудовой деятельности при прохождении производственной практики (преддипломной), относящиеся к профессиональному модулю (модулям), с содержанием которого связана тематика выпускной квалификационной работы.

Руководитель практики от предприятия _____ Ф.И.О.
М.П.